



Список напитков для оформления барной карты


- | | |
|---------------------------|-------------------|
| 1. Жвачка что надо | 5. Яблочный сауэр |
| 2. Подсоленный кофе-тоник | 6. Вкус Сицилии |
| 3. Крамбл-бамбл | 7. Фейпи |
| 4. Пьянящий пирог | |


Технологические карты напитков

Название напитка: Жвачка что надо			
Метод приготовления: Билд			
Бокал: Хайбол			
Украшения: Мята соцветие			
	Наименование продуктов	Мл	Др
	Джин	45	
	Кордиал С.О.Д.Е «Ревень-Малина-Сицилийский лимон»	40	
	Сироп Pinch&Drop «Баббл гам»	20	
	Pinch&Drop «Концентрированный сок лайма» или свежесжатый	20	
	Вода газированная		Долив
	Мята (листья)		6 шт
	Приготовление:		
Налить в охлажденный бокал кордиал, сок лайма и сироп, «разбудить» мяту и положить в бокал, наполнить бокал дробленным льдом, добавить газированную воду, хорошо перемешать и украсить.			


Название напитка: Подсоленный кофе-тоник			
Метод приготовления: Билд			
Бокал: Хайбол			
Украшения: Слайс апельсина			
	Наименование продуктов	Мл	Др
	Джин	40	
	Кордиал С.О.Д.Е «Апельсин Фукумото-Французская ваниль-Соль»	20	
	Сироп Pinch&Drop «Солёная карамель»	20	
	Pinch&Drop «Концентрированный сок лайма» или свежесжатый	20	
	Тоник	100	
	Эспрессо	30	
	Приготовление:		
Сварить порцию эспрессо, налить в бокал сироп, кордиал и сок лайма, положить в бокал лед, вторым слоем налить в бокал тоник, украсить напиток слайсом апельсина, третьим слоем налить в бокал кофе.			


*Изображения напитков являются примером. Внешний вид напитка может отличаться в зависимости от бокала и продуктов

Название напитка: Крамбл-бамбл			
Метод приготовления: Шейк			
Бокал: Хайбол			
Украшения: Мята соцветие			
	Наименование продуктов	Мл	Др
	Бурбон виски	45	
	Кордиал С.О.Д.Е «Лимонный крамбл»	20	
	Сироп Pinch&Drop «Мохито»	20	
	Имбирный тоник		Долив
	Белок яйца	30	
	Кусковой лед		
	Приготовление:		
Охладить бокал кусковым льдом, наполнить большую часть шейкера кусковым льдом на 2/3, в маленькую часть шейкера налить все ингредиенты, кроме тоника, обновить лед в большой части шейкера, закрыть шейкер и хорошо взбить все ингредиенты. Обновить лед в бокале, затем перелить напиток в бокал с помощью стрейнера и сито, добавить тоник, украсить.			


Название напитка: Пьянящий пирог				
Метод приготовления: Стир				
Бокал: Мартини				
Украшения: Цитрусовый мармелад				
	Наименование продуктов	Мл	Др	
	Джин	60		
	Сухой вермут	30		
	Кордиал С.О.Д.Е «Лимонный крамбл»	20		
	Приготовление:			
	Охладить бокал кусковым льдом, наполнить смесительный бокал на 2/3 кусковым льдом, налить все ингредиенты, хорошо перемешать, удалить из бокала кусковой лёд, перелить напиток в бокал с помощью джулеп стрейнера, украсить напиток.			

*Изображения напитков являются примером. Внешний вид напитка может отличаться в зависимости от бокала и продуктов

Название напитка: Яблочный сауэр			
Метод приготовления: Шейк			
Бокал: Мартини			
Украшения: Чипс яблока			
	Наименование продуктов	Мл	Др
	Тёмный ром	45	
	Вермут (россо или розовый)	20	
	Сироп Pinch&Drop «Яблочный пирог»	20	
	Pinch&Drop «Концентрированный лимонный сок» или свежавыжатый	20	
	Яичный белок	30	
	Яблочный чипс		1 шт
	Приготовление:		
Охладить бокал кусковым льдом, наполнить большую часть шейкера кусковым льдом на 2/3, налить все ингредиенты в маленькую часть шейкера, обновить лед в большой части шейкера, закрыть шейкер и хорошо взбить все ингредиенты. Удалить лёд из бокала и перелить напиток в бокал с помощью стрейнера и сито, украсить.			

Название напитка: Вкус Сицилии			
Метод приготовления: Шейк			
Бокал: Для белого вина			
Украшения: Малина и цедра лимона			
	Наименование продуктов	Мл	Др
	Водка	50	
	Кордиал C.O.D.E «Ревень-Малина-Сицилийский лимон»	30	
	Pinch&Drop «Концентрированный лимонный сок» или свежавыжатый	20	
	Малина		3 шт
	Клубника		2 шт
	Приготовление:		
Охладить бокал кусковым льдом, наполнить большую часть шейкера кусковым льдом на 2/3, в маленькую часть шейкера положить ягоды и размять их мадлером, налить все ингредиенты, обновить лед в большой части шейкера, закрыть шейкер и хорошо взбить все ингредиенты. Удалить лёд из бокала и перелить напиток в бокал с помощью стрейнера и сито, украсить.			

*Изображения напитков являются примером. Внешний вид напитка может отличаться в зависимости от бокала и продуктов

Название напитка: Фейпи			
Метод приготовления: Билд			
Бокал: Олд фешн или рокс			
Украшения: Слайс фейхоа			
	Наименование продуктов	Мл	Др
	Сироп Pinch&Drop «Жёлтый банан»	10	
	Сироп Pinch&Drop «Фейхоа»	10	
	Pinch&Drop «Концентрированный лимонный сок» или свежавыжатый	10	
	Светлое пиво		Долив
	Кусковой лед		
	Приготовление:		
В охлажденный бокал со льдом перелить все ингредиенты; хорошо перемешать и украсить.			

*Изображения напитков являются примером. Внешний вид напитка может отличаться в зависимости от бокала и продуктов