






Инструкция по выполнению задания с ответом в виде текста

Кликните по пиктограмме ЗАДАНИЕ  (в данном примере это задание Демо ). Данное задание предусматривает отправку **ответа в виде текста**.

Кликаем по кнопке

Добавить ответ на задание


Демо


-  Вариант Демо
-  Инструкция по выполнению задания.pdf
-  Инструкция по работе с ЗАДАНИЕМ с вводом ТЕКСТА.pdf

Состояние ответа


Состояние ответа на задание	Ни одной попытки
Состояние оценивания	Не оценено
Последнее изменение	-

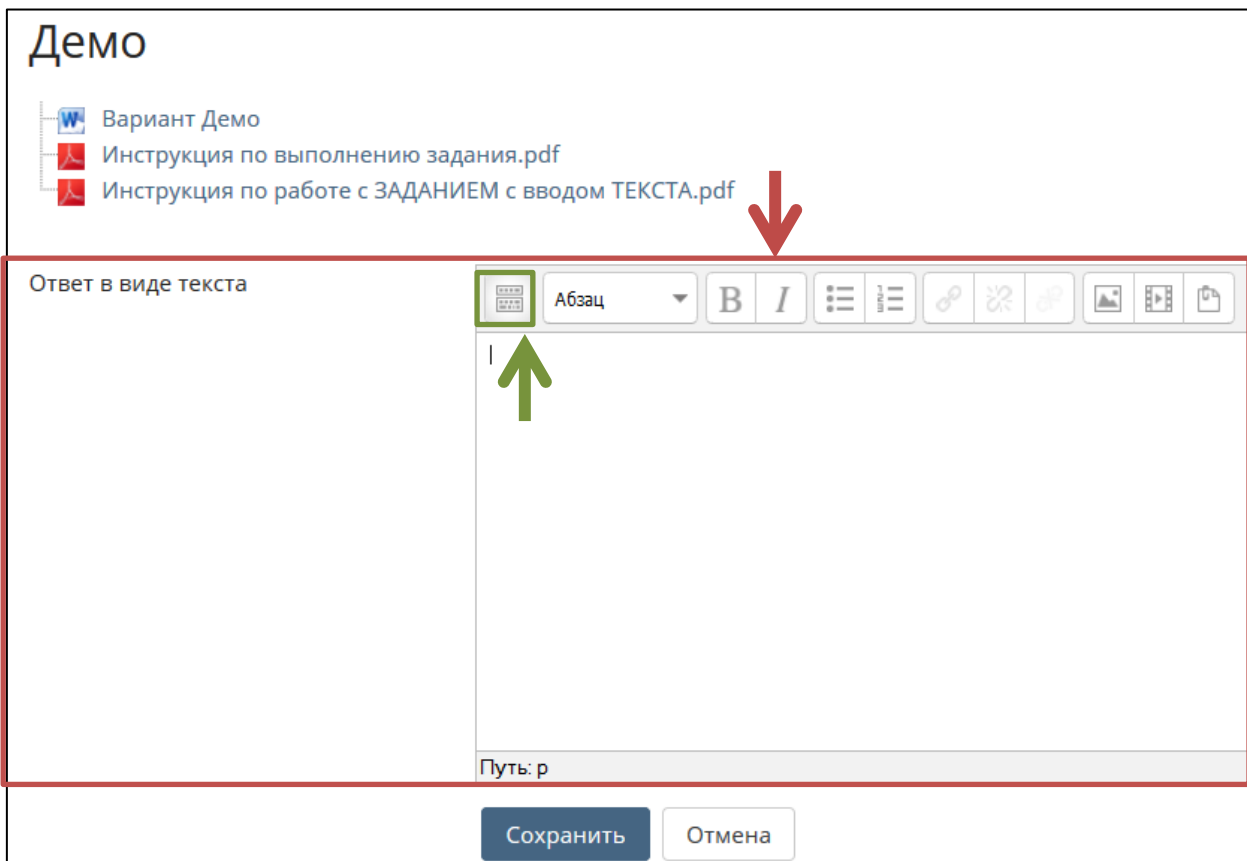
Комментарии к ответу

 Комментарии (0)


Добавить ответ на задание

Внесение изменений в представленную работу

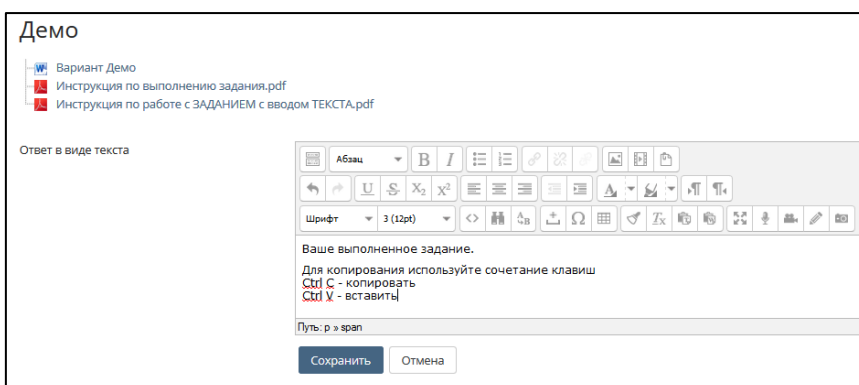
Откроется область Ответ в виде текста для ввода текста. Данная область содержит меню для работы с тестом, рисунками, гиперссылками. Для того, чтобы увидеть полное меню, необходимо кликнуть по кнопке .



Область для ввода текста с полным меню выглядит следующим образом



Копируем в эту область текст из Вашего варианта. (В примере рассматриваем 1 предложение).



Кнопки меню ПОДЧЕРКНУТЬ **U**, ЖИРНЫЙ **B**.

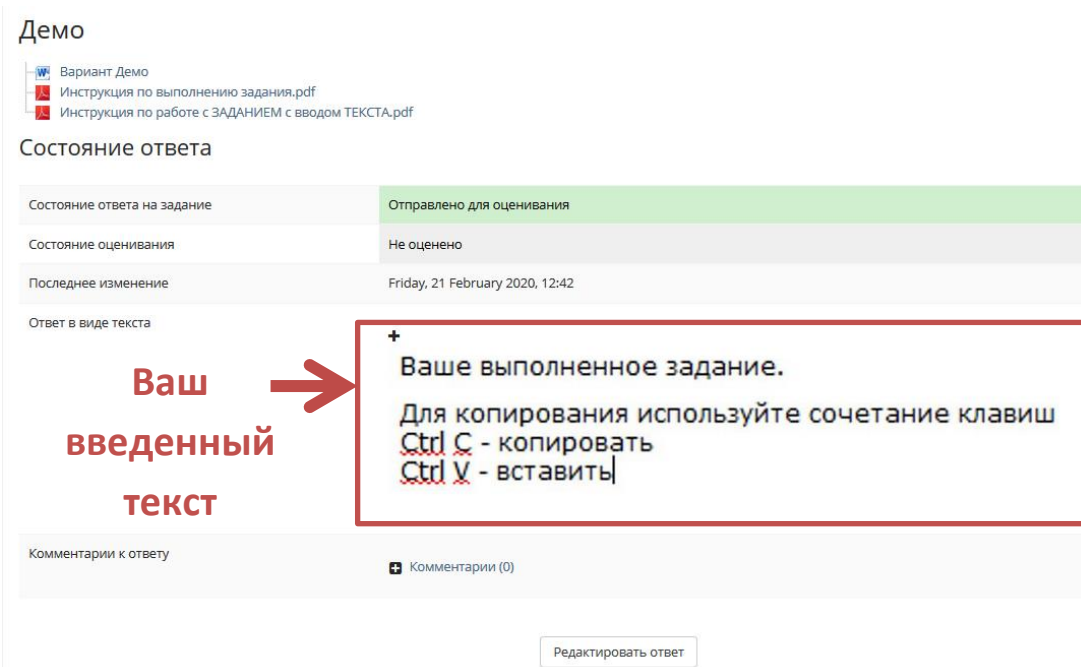
Выделяем подлежащее и кликаем по кнопке **U**.

Выделяем сказуемое и кликаем по кнопке **B**.

Проверьте выполненное задание и кликните по кнопке

Сохранить

Откроется окно **Состояние ответа**.



При необходимости можно изменит текст, кликнув на кнопку **Редактировать ответ**.